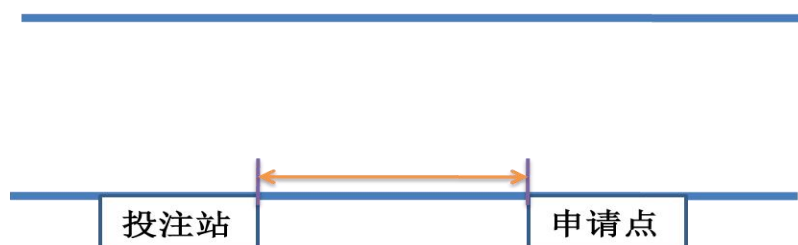


附件

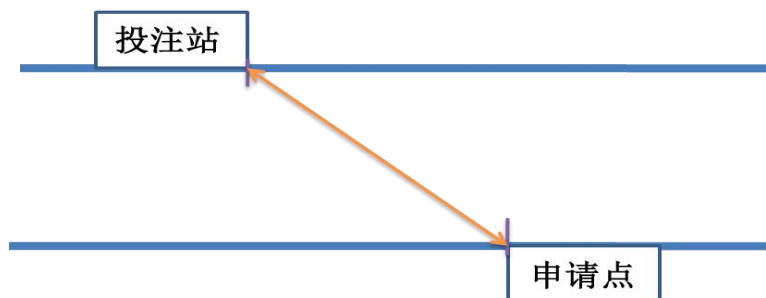
## 台州市福利彩票投注站间距测量标准

申请台州市福利彩票投注站（以下简称申请点）与周边现有的福利彩票投注站（以下简称投注站）最近间隔距离的测量根据经营场所位置状况不同，对应适用以下测量标准：

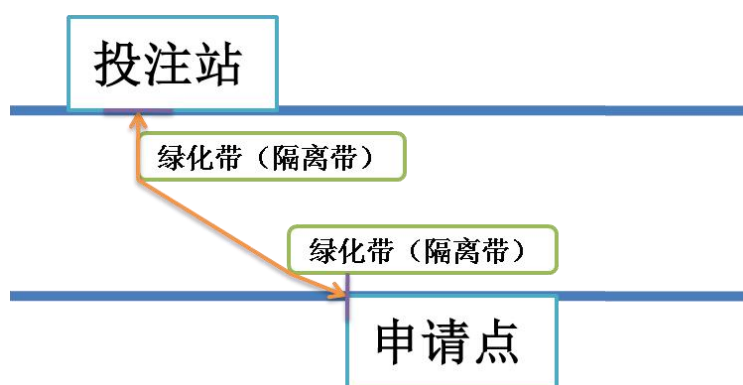
一、申请点与现有投注站同侧的，按申请点至投注站步行可通行的直线最短距离测量：



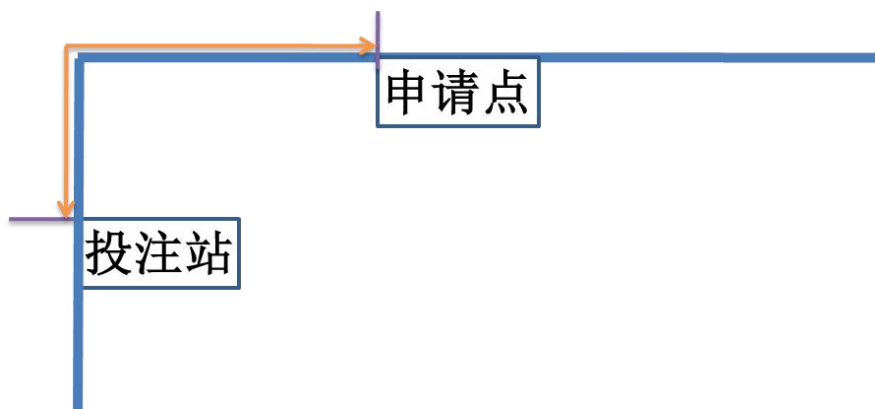
二、申请点与现有投注站不同侧的，按申请点至投注站步行可通行的直线最短距离测量：



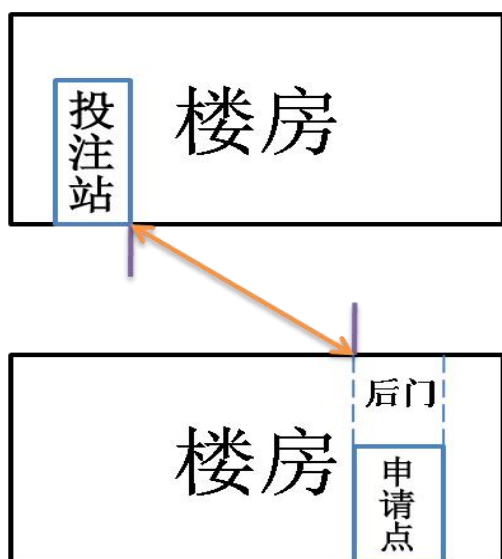
三、两侧设有隔离带、绿化带的（且隔离带、绿化带步行不可通行的），按申请点与现有投注站步行可通行的最短距离测量：



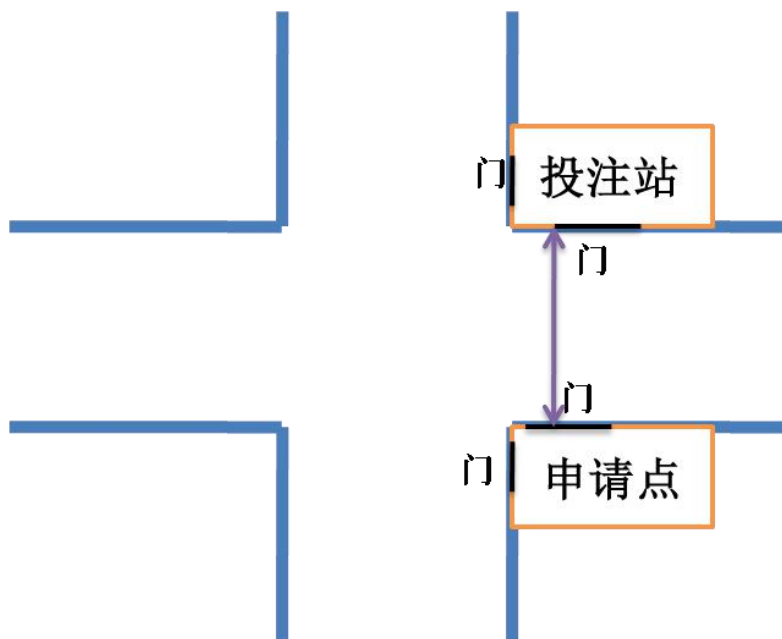
四、申请点与现有投注站成直角或圆角或弧形的，应贴近墙角按步行可通行的最短距离测量：



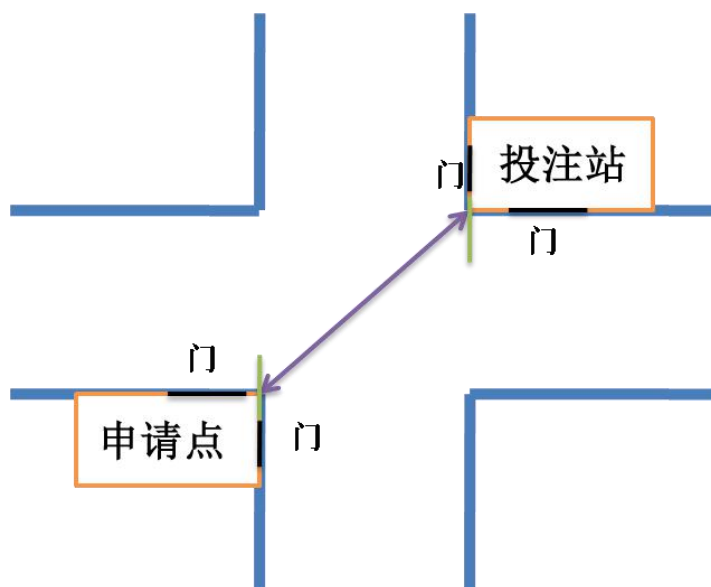
五、申请点与现在投注站属前后楼房的，如有后门可通行的，按后门步行可通行的最短距离测量：



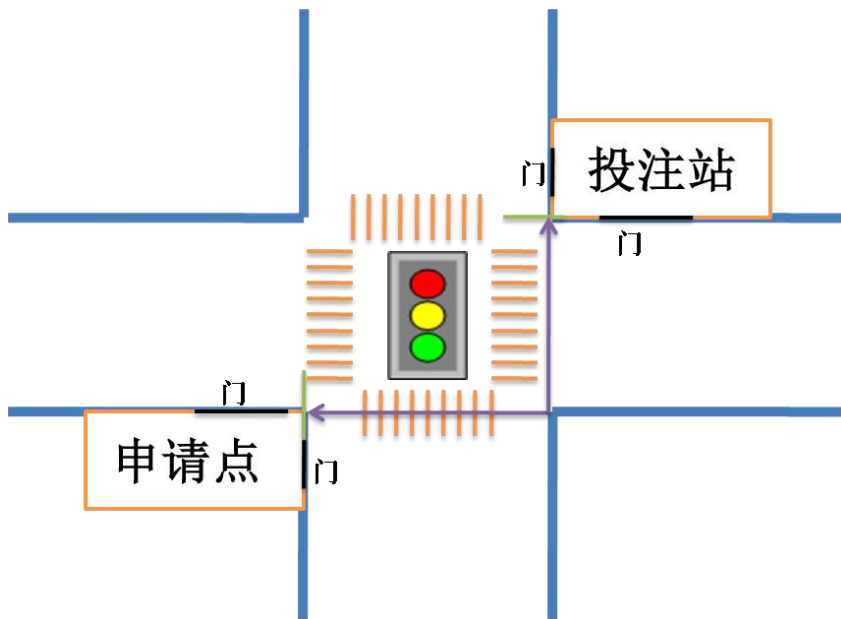
六、申请点位置位于十字路口的，且现有投注站位于对面的，按步行可通行的最短距离测量：



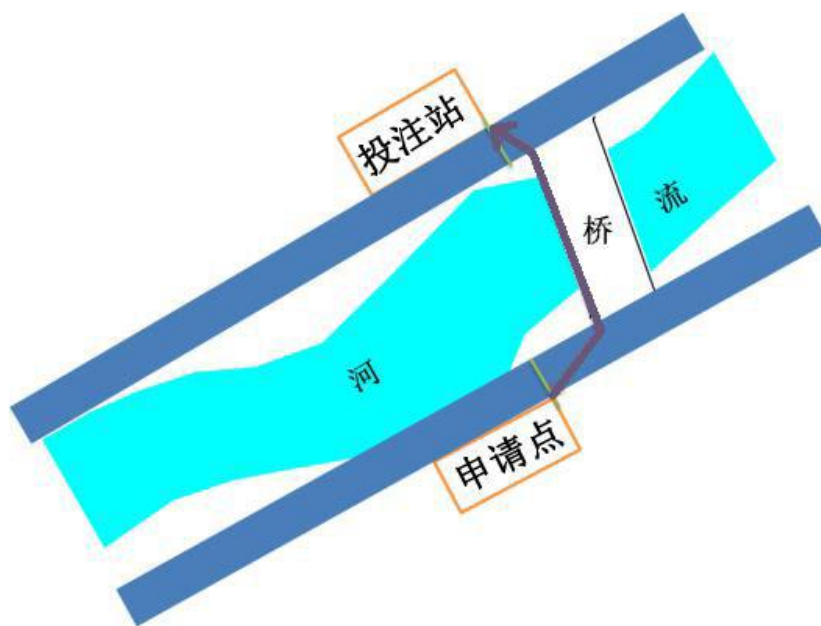
七、申请点位置位于十字路口且与现有投注站呈对角的，以最近一侧有门的内侧距离测量：



八、申请点位置位于十字路口且与现有投注站之间有红绿灯的，并必须按要求以斑马线行走的，可沿斑马线行进的最短距离测量：



九、申请点与现有投注站之间有障碍物或隔河相望的，应沿正常步行线路至申请点测量：



## 十、其他说明

（一）测量距离时，以现有投注站最近的墙边或角为起始点与申请点最近的墙边或角为终点，按步行可通行的最短线路测量。

（二）其他特殊道路情况的测量，按照步行可通行的最短线路测量。

（三）以上步行是指行人无须借助工具、攀爬等其他外部力量和手段的通行方式。

（四）本测量标准由台州市福彩中心负责解释。